










Как проводить текущую уборку санузлов школы в целях профилактики коронавируса, гриппа и ОРВИ

ЕЖЕДНЕВНО

-  Надеть специальную одежду для уборки.
-  Приготовить дезраствор, моющие средства и уборочный инвентарь с сигнальной маркировкой.
-  Собрать мусор из ведер и вынести в мусоросборник, постелить новые мусорные пакеты.
-  Промыть ручки сливных бачков и ручки дверей теплой водой с мылом или иным моющим средством.
-  Дополнить дозаторы мылом, в кабинках разместить туалетную бумагу, у раковин – одноразовые полотенца.
-  Подмести полы влажным веником и помыть.
-  Промыть уборочный инвентарь с использованием моющих и дезсредств, просушить и хранить в чистом виде

ПОСЛЕ КАЖДОЙ ПЕРЕМЕНИ И ДВАЖДЫ В ДЕНЬ

-  Подмести полы влажным веником и помыть – после каждой перемены.
-  Почистить раковины, унитазы и сиденья на унитазах ершами или щетками с использованием чистящих и дезсредств – два раза в день